

# QUI EST LE MAÎTRE CHOCOLATIER ?

Dans Chocologique, vous êtes l'apprenti du chocolatier et vous vous occupez des commandes personnalisées.

Le problème, c'est que ces commandes arrivent sous forme d'énigmes et qu'il vous faut les résoudre pour les exécuter et satisfaire les clients !

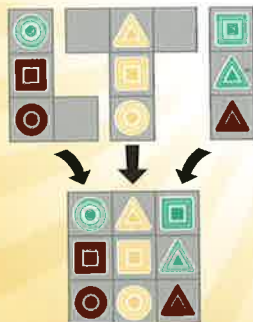
## CONTIENT :

- 3 formes de chocolat à la menthe
- 3 formes de chocolat blanc
- 3 formes de chocolat noir
- 18 pions forme et couleur
- 1 plateau de chocolats
- 1 sac de transport
- 1 livret de 40 défis avec leur solution



## POUR JOUER

Choisissez un défi et examinez les indices fournis. À l'aide de ceux-ci, posez les neuf chocolats sur le plateau dans la position adéquate. Quand vous pensez avoir trouvé le bon agencement, tournez la page pour vérifier la solution.



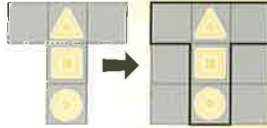
Beginner = Débutant  
Intermediate = Intermédiaire  
Advanced = Avancé  
Expert = Expert



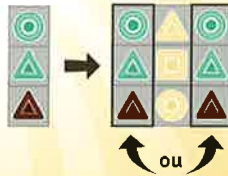
# COMPRENDRE LES INDICES

Dans chaque défi, il n'y a qu'une façon de placer correctement les chocolats, et les indices vous donnent toutes les informations nécessaires pour trouver la solution. Chaque indice représente une partie de l'arrangement final.

Certains indices indiquent un agencement unique sur le plateau : grâce à ceux-ci, vous avez des informations exactes quant à la position de chaque chocolat qu'ils représentent.



D'autres indices montrent des agencements que l'on peut placer de diverses façons sur le plateau. Il vous faudra alors utiliser vos capacités de déduction pour déterminer laquelle est correcte.



## INDICE DE FORMES OU DE COULEURS

Dans certains indices, vous trouverez des formes ou des couleurs au lieu de chocolats entiers (forme et couleur). Quand vous parvenez à identifier la forme et la couleur appartenant à une des cases du plateau, vous pouvez y placer le chocolat correspondant.



Dans beaucoup de défis, vous devrez effectuer des déductions en plus d'utiliser les informations fournies par les indices. Dans l'exemple ci-dessus, vous avez assez d'informations pour terminer le défi... Quel chocolat faut-il placer dans la case du milieu ?

## VÉRIFIEZ LA COMMANDE !

Quand les neuf chocolats sont sur le plateau, tournez la page pour découvrir si vous avez correctement répondu à la commande du client.

Si votre assortiment correspond à la solution au dos de la page, VOUS AVEZ GAGNÉ !



## PIONS COULEUR ET FORME

Les pions couleur et forme vous aideront à résoudre les défis. Ils sont particulièrement utiles aux niveaux Avancé et Expert ! Voici comment les utiliser : quand vous déterminez qu'une case du plateau contiendra une forme particulière, mais que vous ignorez de quelle couleur elle sera, utilisez un pion pour vous souvenir de cette information partielle. Ensuite, si un indice vous révèle la couleur correspondant à cette case, vous aurez à la fois la couleur et la forme !

